

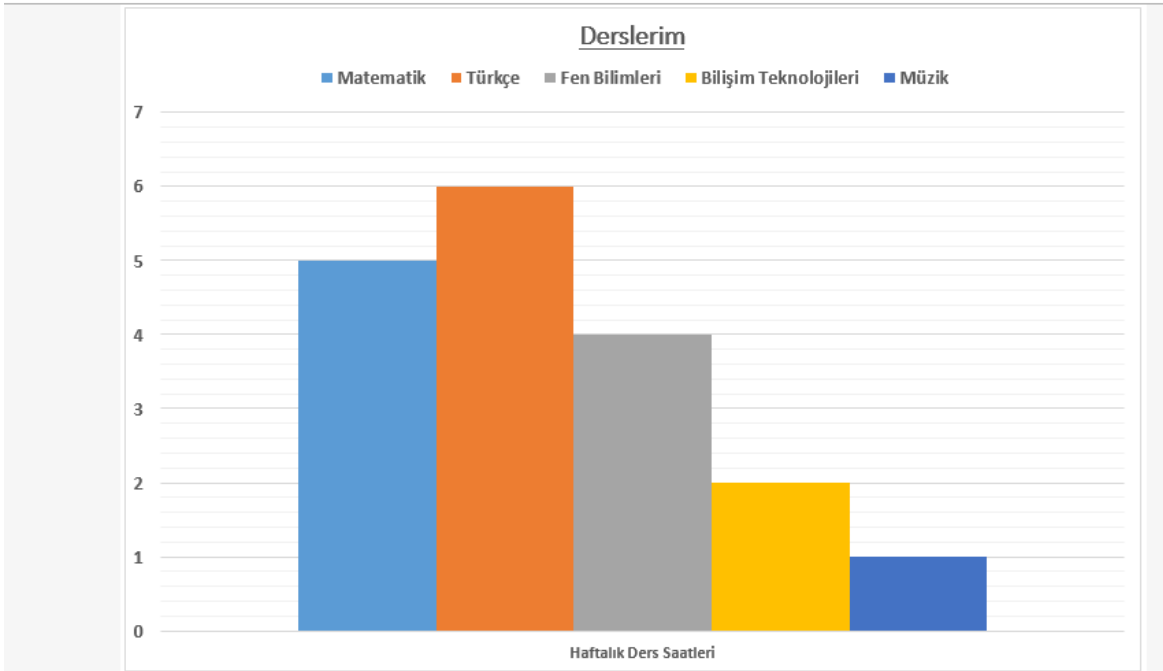
5. ÇIZGI GRAFİĞİ ÇIZMEK İÇİN YAPILACAK TABLO

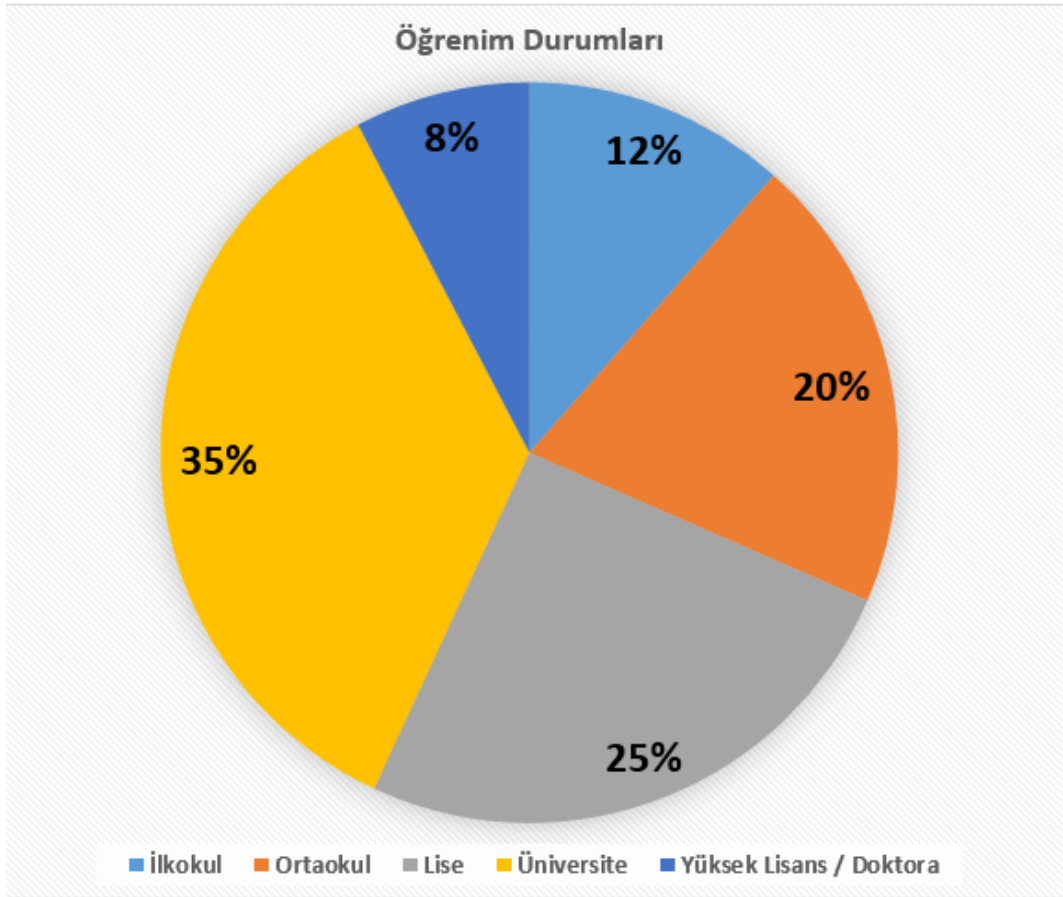
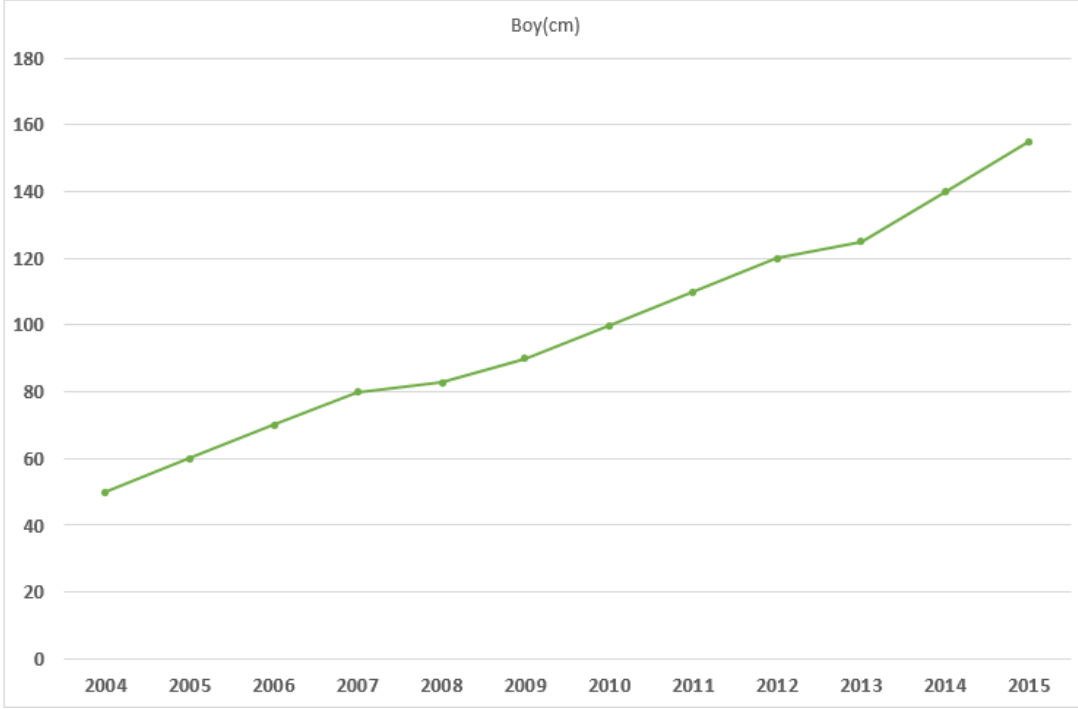
Excel interface showing a table with columns 'Yıllar' and 'Boy(cm)'. The table contains data for years 2004 to 2015 and their corresponding heights in centimeters.

	A	B	C	D	E	F	G	H
	Yıllar	Boy(cm)						
1								
2	2004	50						
3	2005	60						
4	2006	70						
5	2007	80						
6	2008	83						
7	2009	90						
8	2010	100						
9	2011	110						
10	2012	120						
11	2013	125						
12	2014	140						
13	2015	155						

6. Tablolarınızı hazırladıktan sonra seçim işlemi yaparak grafiklerinizi ekleyiniz
7. Grafiklerinizi yeni sayfaları taşıyarak istediğiniz biçimlendirme işlemlerini yapınız.
8. Sonuçta 3 sayfa tablo, 3 sayfa grafiğiniz olmalıdır.

Yukarıda yazılan işlemleri gerçekleştirdiğinizde aşağıda verilen resimdeki bir sonuç elde etmiş olmalısınız.





Dosyanız yukarıdakine benzer bir hale geldiyse kaydediniz. Kayıt işlemini yaparken numara-isimsoyisim-sınıf.xlsx şeklinde yazdığınızdan emin olunuz. **Örneğin 007-Osman İNANIR-6ABCDEF GH.xlsx** şeklinde. Bitmiş dosyanızı öğretmeninize mail yoluyla gönderebilirsiniz. Mail göndereceğiniz adres **alper yazogluoo@gmail.com** adresidir.

Mail göndermek için bana bildirmiş olduğunuz mail adresine **Gmail'den** giriş yapınız. Açılan sayfanın sol üst tarafında bulunan **E-Posta Yaz** kutusuna tıklayınız. Sağ tarafa açılan küçük pencerede gerekli yerleri yönergeye göre doldurup, hazırladığınız dosyayı **ataş** işaretine basarak yüklenmesini bekleyiniz. Her şey tamamsa **Gönder** kutucuğuna basarak mailinizi gönderiniz.

